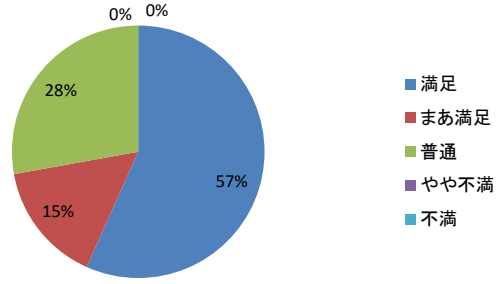


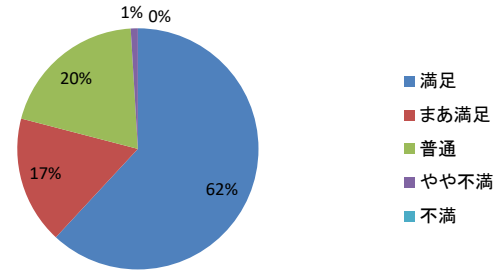
令和5年度「県立花巻広域公園・県民ゴルフ場」施設利用者アンケート調査結果

調査期間: 令和5年7月10日(月)～令和5年8月13日(日)

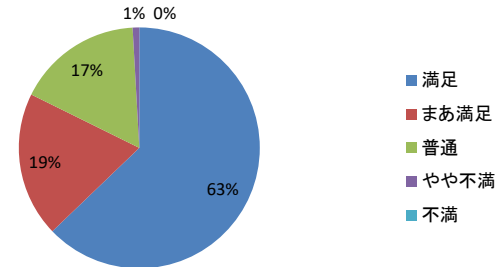
		R5(回答 114件)	
1 電話の対応はどうでしたか。		回答数	割合(%)
①	満足	55	57%
②	まあ満足	15	15%
③	普通	27	28%
④	やや不満	0	0%
⑤	不満	0	0%
計		97	100%



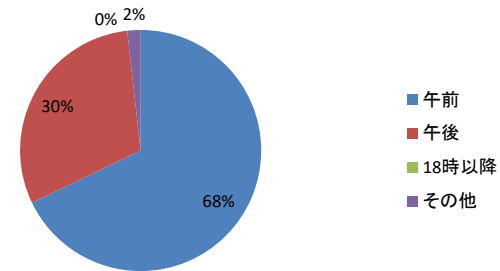
		回答数	割合(%)
2 窓口の対応はどうでしたか。			
①	満足	65	62%
②	まあ満足	18	17%
③	普通	21	20%
④	やや不満	1	1%
⑤	不満	0	0%
計		105	100%



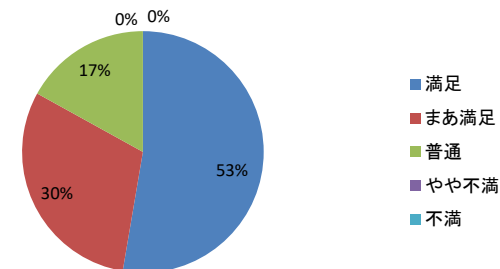
		回答数	割合(%)
3 施設内において、職員の対応はどうでしたか。			
①	満足	71	63%
②	まあ満足	22	19%
③	普通	19	17%
④	やや不満	1	1%
⑤	不満	0	0%
計		113	100%



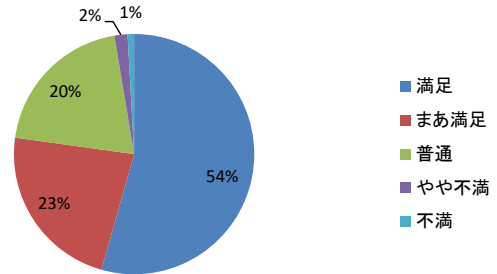
		回答数	割合(%)
4 普段利用されている時間帯はいつですか。			
①	午前	76	68%
②	午後	34	30%
③	18時以降	0	0%
④	その他	2	2%
計		112	100%



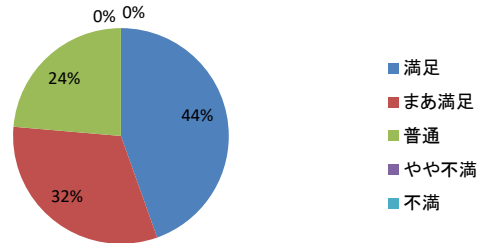
		回答数	割合(%)
5 利用施設の玄関周辺の環境整備(清掃・整理整頓等)はいかがですか。			
①	満足	59	53%
②	まあ満足	34	30%
③	普通	19	17%
④	やや不満	0	0%
⑤	不満	0	0%
計		112	100%



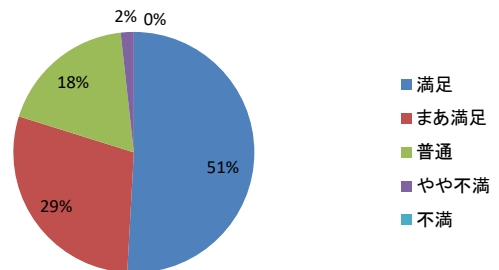
6 利用施設の受付窓口の環境整備(清掃・整理整頓等)はいかがですか。		回答数	割合(%)
①	満足	62	54%
②	まあ満足	26	23%
③	普通	23	20%
④	やや不満	2	2%
⑤	不満	1	1%
計		114	100%



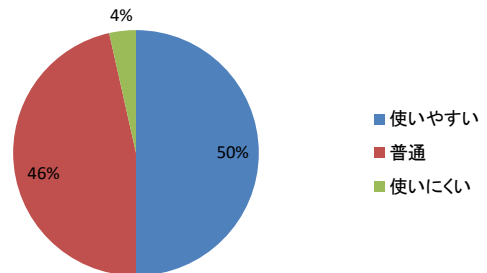
7 利用施設のトイレの環境整備(清掃・整理整頓等)はいかがですか。		回答数	割合(%)
①	満足	49	45%
②	まあ満足	35	32%
③	普通	26	24%
④	やや不満	0	0%
⑤	不満	0	0%
計		110	100%



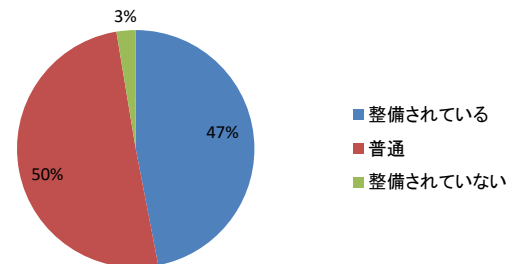
8 その他の場所の環境整備(清掃・整理整頓等)はいかがですか。		回答数	割合(%)
①	満足	58	51%
②	まあ満足	33	29%
③	普通	21	18%
④	やや不満	2	2%
⑤	不満	0	0%
計		114	100%



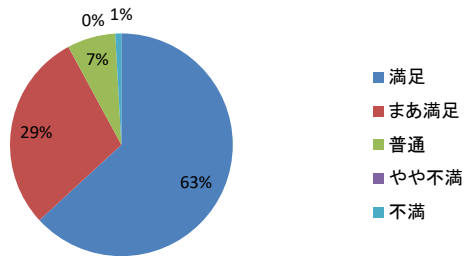
9 設備・用具は使いやすいですか。		回答数	割合(%)
①	使いやすい	57	50%
②	普通	53	46%
③	使いにくい	4	4%
計		114	100%



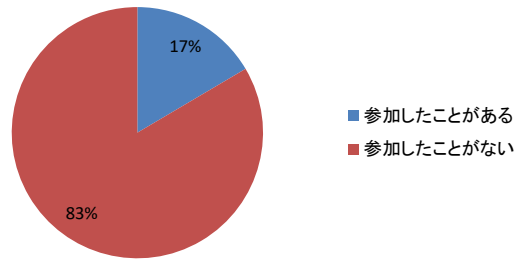
10 設備・用具の整備状況はどうですか。		回答数	割合(%)
①	整備されている	54	47%
②	普通	58	50%
③	整備されていない	3	3%
計		115	100%



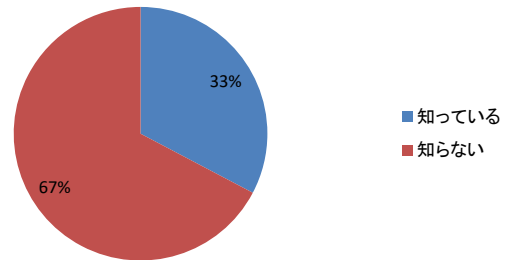
11 当施設を利用してみて総体的な満足度はどのくらいですか。		回答数	割合(%)
①	満足(80%以上)	72	63%
②	まあ満足(79~60%)	33	29%
③	普通(59~40%)	8	7%
④	やや不満(39~20%)	0	0%
⑤	不満(20%未満)	1	1%
計		114	100%



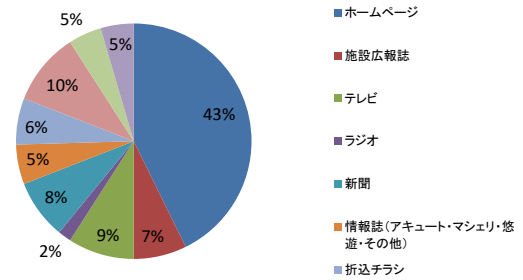
12 スポーツ振興事業団では、県民を対象とした様々な事業(イベント・教室等)を展開していますが、今までに参加されたことはありますか。		回答数	割合(%)
①	参加したことがある	18	17%
②	参加したことがない	91	83%
計		109	100%



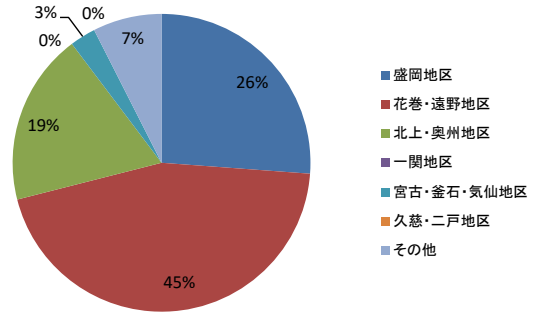
13 スポーツ振興事業団のホームページでは、施設案内、事業案内等を紹介していますが、ご存知でしょうか。		回答数	割合(%)
①	知っている	35	33%
②	知らない	72	67%
計		107	100%



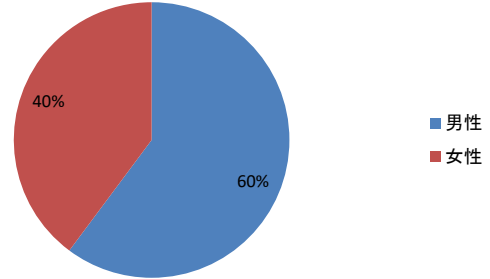
14 スポーツ振興事業団の各種イベントについてどのようにして情報を得ることが多いですか。(複数回答可)		回答数	割合(%)
①	ホームページ	47	43%
②	施設広報誌	8	7%
③	テレビ	10	9%
④	ラジオ	2	2%
⑤	新聞	9	8%
⑥	情報誌(アキュート・マシェリ・悠遊・その他)	6	5%
⑦	折込チラシ	7	6%
⑧	利用施設	11	10%
⑨	公共施設	5	5%
⑩	その他	5	5%
計		110	100%



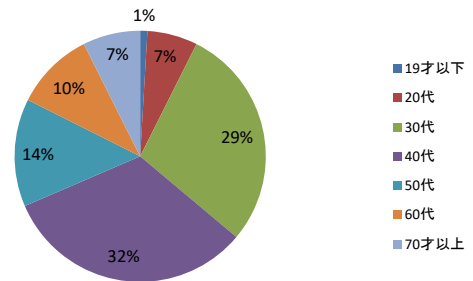
15 どちらから来られましたか		回答数	割合(%)
①	盛岡地区	28	26%
②	花巻・遠野地区	48	45%
③	北上・奥州地区	20	19%
④	一関地区	0	0%
⑤	宮古・釜石・気仙地区	3	3%
⑥	久慈・二戸地区	0	0%
⑦	その他	8	7%
計		107	100%



16 性別を教えてください		回答数	割合(%)
①	男性	65	60%
②	女性	43	40%
計		108	100%



17 年齢を教えてください		回答数	割合(%)
①	19才以下	1	1%
②	20代	7	6%
③	30代	31	29%
④	40代	35	32%
⑤	50代	15	14%
⑥	60代	11	10%
⑦	70才以上	8	7%
計		108	100%



18 職業を教えてください。		回答数	割合(%)
①	自営	11	10%
②	会社員、公務員	70	65%
③	専業主婦	7	6%
④	学生、生徒、児童	1	1%
⑤	上記以外	19	18%
計		108	100%

