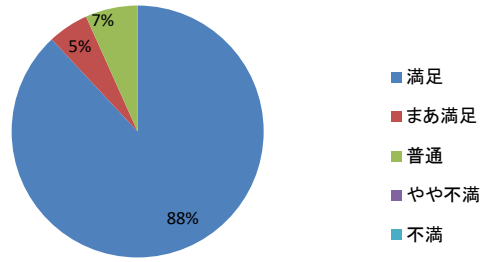


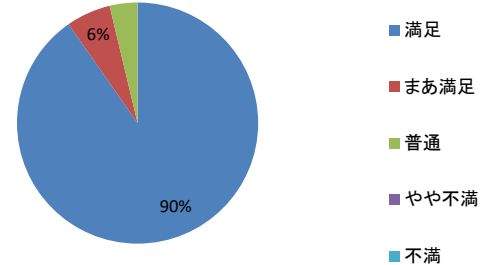
令和7年度「県立陸中海岸青少年の家」施設利用者アンケート調査結果

調査期間: 令和7年4月1日(火)～令和8年3月31日(火)

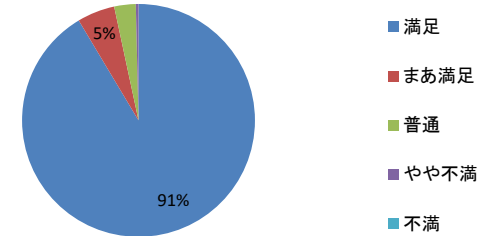
1 電話の対応はどうでしたか。		R7(回答件)	
		回答数	割合(%)
①	満足	236	88%
②	まあ満足	14	5%
③	普通	18	7%
④	やや不満	0	0%
⑤	不満	0	0%
計		268	100%



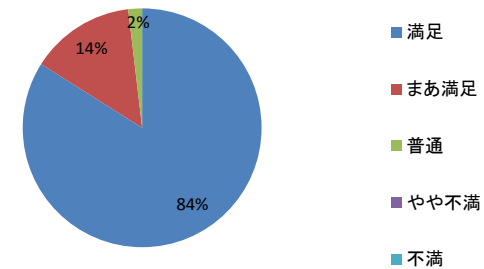
2 窓口の対応はどうでしたか。		回答数	
		回答数	割合(%)
①	満足	242	90%
②	まあ満足	16	6%
③	普通	10	4%
④	やや不満	0	0%
⑤	不満	0	0%
計		268	100%



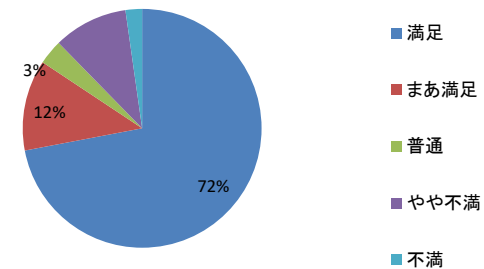
3 施設内において、職員の対応はどうでしたか。		回答数	
		回答数	割合(%)
①	満足	245	91%
②	まあ満足	14	5%
③	普通	8	3%
④	やや不満	1	0%
⑤	不満	0	0%
計		268	100%



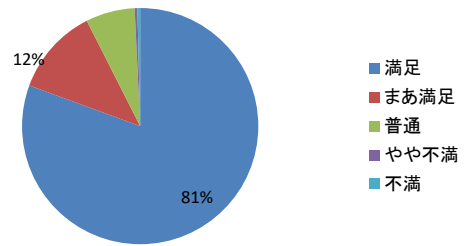
4 施設の清掃・整理整頓等はいかがですか。		回答数	
		回答数	割合(%)
①	満足	225	84%
②	まあ満足	38	14%
③	普通	5	2%
④	やや不満	0	0%
⑤	不満	0	0%
計		268	100%



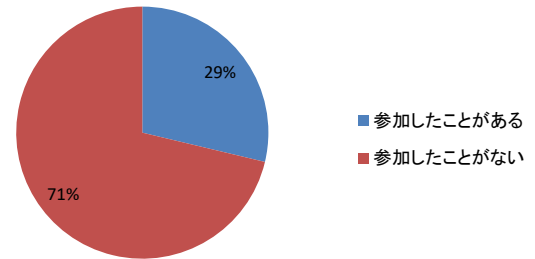
5 設備・用具の整備状況はどうですか。		回答数	
		回答数	割合(%)
①	満足	193	72%
②	まあ満足	33	12%
③	普通	9	3%
④	やや不満	27	10%
⑤	不満	6	2%
計		268	100%



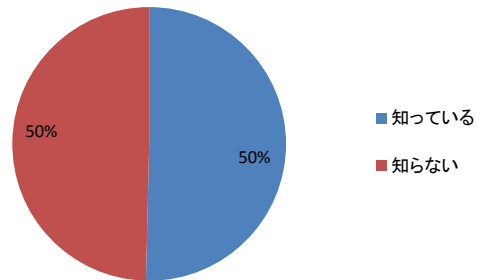
6 当施設を利用してみて総体的な満足度はどのくらいですか。		回答数	割合(%)
①	満足(80%以上)	216	81%
②	まあ満足(79~60%)	32	12%
③	普通(59~40%)	18	7%
④	やや不満(39~20%)	1	0%
⑤	不満(20%未満)	1	0%
計		268	100%



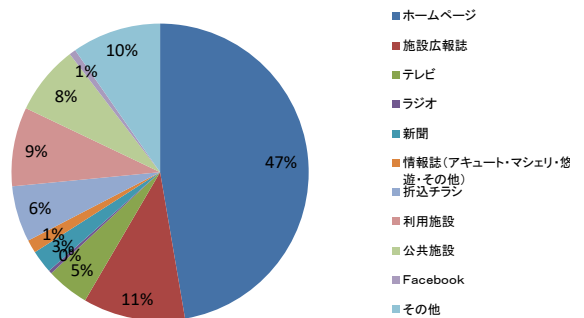
7 スポーツ振興事業団では、一般の方を対象とした様々な事業(イベント・教室等)を展開していますが、今までに参加されたことはありますか。		回答数	割合(%)
①	参加したことがある	77	29%
②	参加したことがない	191	71%
計		268	100%



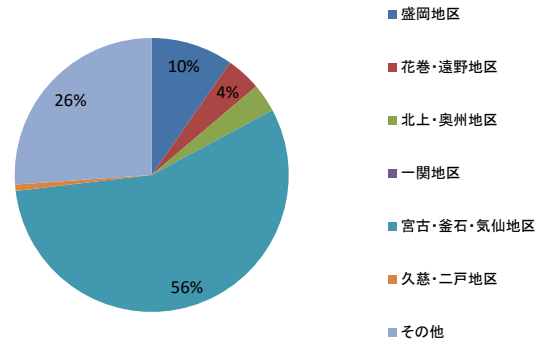
8 スポーツ振興事業団のホームページでは、施設案内、事業案内等を紹介していますが、ご存知でしょうか。		回答数	割合(%)
①	知っている	135	50%
②	知らない	133	50%
計		268	100%



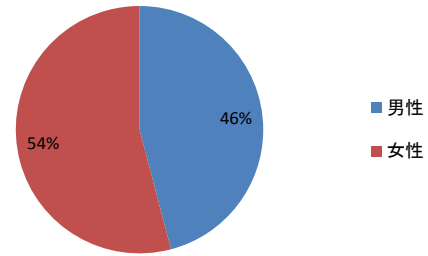
9 スポーツ振興事業団の各種イベントについてどのような情報源を得ることが多いですか(複数回答可)		回答数	割合(%)
①	ホームページ	132	47%
②	施設広報誌	31	11%
③	テレビ	13	5%
④	ラジオ	1	0%
⑤	新聞	7	3%
⑥	情報誌(アキュート・マシエリ・悠遊・その他)	4	1%
⑦	折込チラシ	17	6%
⑧	利用施設	24	9%
⑨	公共施設	21	8%
⑩	Facebook	2	1%
⑪	その他	27	10%
計		279	100%



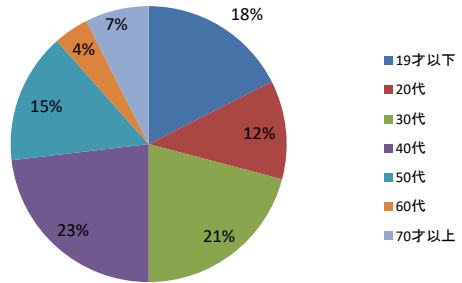
10 どちらから来られましたか			
		回答数	割合(%)
①	盛岡地区	26	10%
②	花巻・遠野地区	11	4%
③	北上・奥州地区	9	3%
④	一関地区	0	0%
⑤	宮古・釜石・気仙地区	150	56%
⑥	久慈・二戸地区	2	1%
⑦	その他	70	26%
計		268	100%



11 性別を教えてください			
		回答数	割合(%)
①	男性	123	46%
②	女性	145	54%
計		268	100%



12 年齢を教えてください			
		回答数	割合(%)
①	19才以下	47	18%
②	20代	31	12%
③	30代	56	21%
④	40代	62	23%
⑤	50代	41	15%
⑥	60代	11	4%
⑦	70才以上	20	7%
計		268	100%



13 職業を教えてください。			
		回答数	割合(%)
①	自営	9	3%
②	会社員、公務員	178	66%
③	学生、生徒、児童	49	18%
④	上記以外	32	12%
計		268	100%

